

医师资格计算机化考试网上缴费操作流程

操作流程：

- 1、微信扫一扫二维码，输入“身份证号”查询“缴费号码”，将查询结果进行复制
- 2、点击“下载云缴费 APP”
- 3、打开云缴费 APP，选择非税代收 河北非税电子化收款（小条缴费） 粘贴缴费号码 完成缴费

缴费支持电话：0312-7557539

图文缴费流程：

- 1、打开微信扫描二维码



- 2、输入身份证号，点击查询

4G 58.1 B/s 08:36

× 缴费号码查询 ...

缴费号码查询

身份证号	请输入身份证号	查询
学生姓名		
缴费金额		

*请复制“缴费号码”前往“云缴费APP”进行缴费。

点击下载云缴费APP



3、返显缴费号码后点击复制

4G 0 K/s 08:49

× 缴费号码查询 ...

缴费号码查询

身份证号	[blacked out]	查询
学生姓名	[blacked out]	
缴费金额	[blacked out]	
缴费号码	13060C[blacked out]	复制

*请复制“缴费号码”前往“云缴费APP”进行缴费。

点击下载云缴费APP

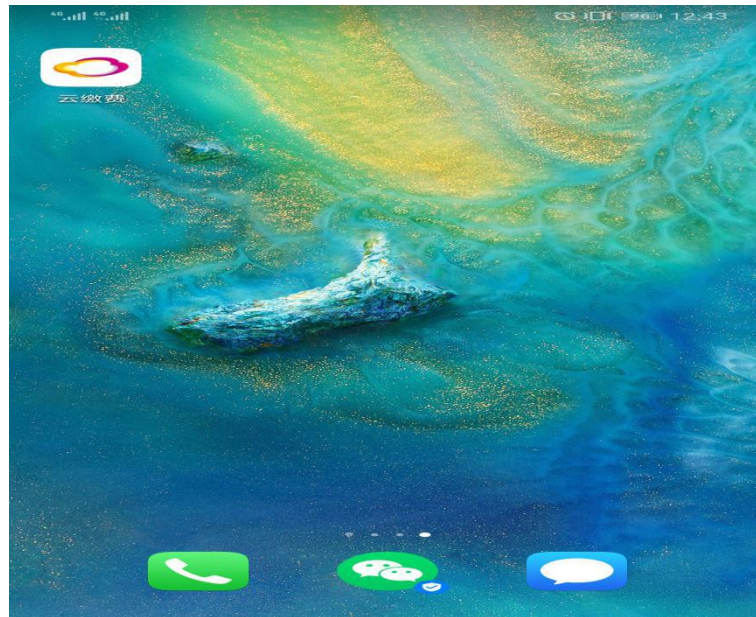




4、点击下方“下载云缴费 APP”



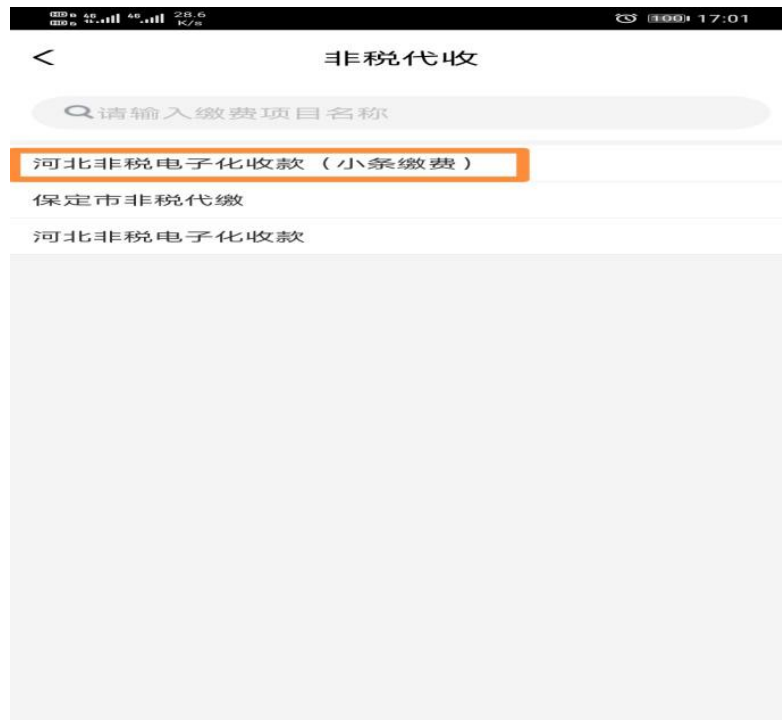
5、打开“云缴费 APP”



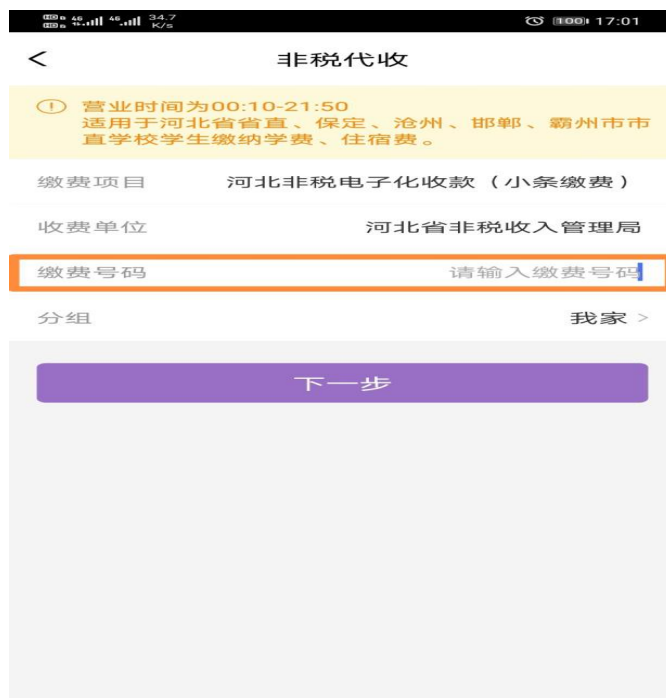
6、左上方选择保定市，选择“非税代收”



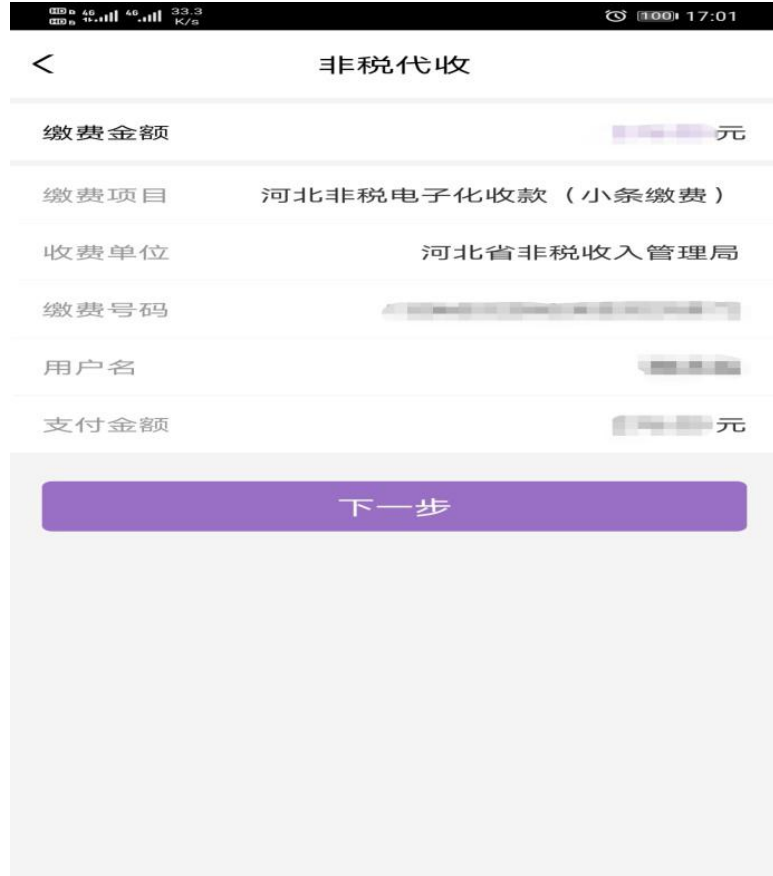
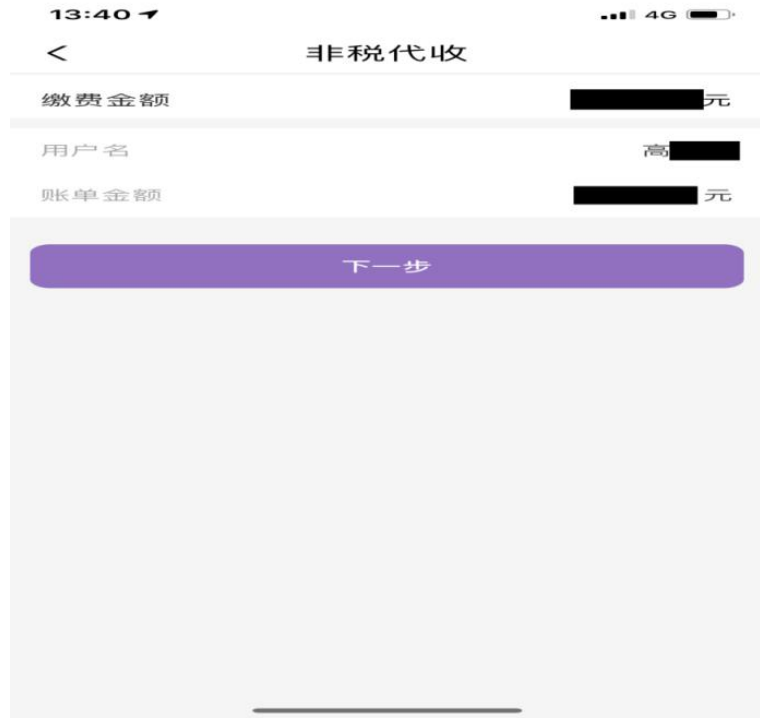
7、选择“河北非税电子化收款（小条缴费）”



8、将复制的缴费编号，长按屏幕后粘贴至输入框



9、系统自动返显缴费信息，核对无误后点击下一步



10、通过微信/支付宝/银联支付完成缴款



下载“云缴费”APP 指引

苹果手机下载：

- 1、打开微信扫描二维码



2、输入手机号



3、点击二维码上方 IOS



4、点击“获取”



5、下载完成

安卓手机下载：

1、打开微信扫描二维码



2、输入手机号



3、点击二维码上方 Android



4、点击右上角···，选择“在浏览器打开”。



5、下载完成