

中医基础理论 50 题



 医学教育网
www.med66.com

医学教育网
med66.com



中西医助理医师模考大赛



医学教育网
www.med66.com

1. 整体观念的内容为

- A. 人体是一个有机整体
- B. 人与自然环境的统一性
- C. 人与社会环境的统一性
- D. 五脏一体观，形神一体观
- E. 以上均是



医学教育网
www.med66.com

2. 精气学说的基本内容包括

- A. 精气是构成宇宙的本原
- B. 精气的运动与变化
- C. 精气是天地万物的中介
- D. 天地精气化生为人
- E. 以上皆是



医学教育网
www.med66.com



医学教育网
www.med66.com

3. 构成人体的基本物质是

- A. 天气
- B. 清气
- C. 阳气
- D. 水精
- E. 精气



医学教育网
www.med66.com



医学教育网
www.med66.com

4. 所谓“独阴不生，独阳不长”说明阴阳之间的何种关系

- A. 阴阳对立制约
- B. 阴阳互根
- C. 阴阳交感互藏
- D. 阴阳消长
- E. 以上皆非



医学教育网
www.med66.com



医学教育网
www.med66.com

5. “阴胜则阳病”说明了阴阳之间的何种关系

- A. 阴阳交感
- B. 阴阳互根
- C. 阴阳对立
- D. 阴阳消长
- E. 阴阳转化



医学教育网
www.med66.com



医学教育网
www.med66.com

6. “阴在内，阳之守也；阳在外，阴之使也”，主要说明阴阳之间存在何种关系

- A. 对立制约
- B. 互根互用
- C. 互为消长
- D. 平衡协调
- E. 互相转化

7. “益火之源，以消阴翳”指的是

- A. 阴病治阳
- B. 阳病治阴
- C. 热者寒之
- D. 寒者热之
- E. 阳中求阴

8. 昼夜分阴阳，属于“阴中之阴”的时间是

- A. 上午
- B. 中午
- C. 下午
- D. 前半夜
- E. 后半夜

9. 属于阴的脉象是

- A. 滑
- B. 浮
- C. 沉
- D. 洪
- E. 数

10. 下列情志相胜关系中，哪一项是错误的

- A. 怒胜思
- B. 思胜恐
- C. 恐胜喜
- D. 喜胜悲
- E. 惊胜怒

11. 五行之中，木是水的

- A. 母
- B. 子
- C. 所胜
- D. 所不胜
- E. 以上均非

12. 五行关系中“见肝之病，知肝传脾”是指

- A. 木生土
- B. 木克土
- C. 木侮土
- D. 木乘土
- E. 木疏土

13. 下列选项属于“实则泻其子”治则的是

- A. 肝旺泻心
- B. 肝旺泻胆



- C. 肝旺泻肺
- D. 肝旺泻肾
- E. 肺旺泻胃

14. 既是六腑之一，又为奇恒之腑的是

- A. 脑
- B. 胃
- C. 膀胱
- D. 三焦
- E. 胆

15. “孤脏”指的是

- A. 心
- B. 肝
- C. 脾
- D. 肺
- E. 肾

16. 具有“升举内脏”功能，维持内脏位置相对恒定的脏是

- A. 肝
- B. 心
- C. 脾
- D. 肺
- E. 肾

17. 五脏阳气的根本是

- A. 肝阳
- B. 心阳
- C. 脾阳
- D. 肺阳
- E. 肾阳

18. 主“身之骨髓”的脏是

- A. 肝
- B. 心
- C. 脾
- D. 肺
- E. 肾

19. 肺在体合

- A. 脉
- B. 筋
- C. 骨
- D. 皮
- E. 肉

20. 肺之“门户”是

- A. 鼻
- B. 口
- C. 喉
- D. 皮毛

E. 玄府

21. “水火既济”指的是

- A. 心肺关系
- B. 肺肝关系
- C. 肝脾关系
- D. 脾肾关系
- E. 心肾关系



22. 气血两虚的病变多见于哪两脏

- A. 心与肺
- B. 心与肾
- C. 心与脾
- D. 脾与肝
- E. 肺与肝



23. 称作“水之上源”的脏是指

- A. 肝
- B. 心
- C. 脾
- D. 肺
- E. 肾




24. 六腑中具有“太仓”之称的是

- A. 小肠
- B. 三焦
- C. 脾
- D. 大肠
- E. 胃



25. 中精之腑指

- A. 胆
- B. 胃
- C. 大肠
- D. 小肠
- E. 三焦




26. 具有“泌别清浊”生理功能的脏腑是

- A. 胆
- B. 胃
- C. 小肠
- D. 大肠
- E. 膀胱



27. “一运一纳，化生精气”指的是

- A. 脾与胃的关系
- B. 肺与大肠的关系
- C. 肝与胆的关系
- D. 肾与膀胱的关系
- E. 肺与肾的关系



28. “五神脏”配属正确的是

- A. 肝藏志
- B. 心藏魄
- C. 脾藏魂
- D. 肺藏魄
- E. 肾藏神

29. “太冲脉衰少，天癸竭，地道不通”指的时间是

- A. 女子二七
- B. 女子七七
- C. 女子四七
- D. 女子五七
- E. 女子六七

30. “身之本”指的是

- A. 心
- B. 肺
- C. 肾
- D. 精
- E. 气

31. 具有固摄、中介、温煦与凉润功能的是

- A. 精
- B. 气
- C. 血
- D. 津
- E. 液

32. 影响宗气盛衰的因素是

- A. 心与肺的功能活动
- B. 肝与肾的功能活动
- C. 肺与肾的功能活动
- D. 肺与脾的功能活动
- E. 肝与脾的功能活动

33. 元气运行的道路是

- A. 脉外
- B. 三焦
- C. 心脉
- D. 胸腔
- E. 全身

34. “一源而三歧”的奇经是指

- A. 冲、任、带脉
- B. 任、督、带脉
- C. 冲、任、督脉
- D. 督、冲、带脉
- E. 冲、任、跷脉

35. 循行于上肢外侧中线的经脉是

- A. 手少阴心经
- B. 手厥阴心包经

C. 手太阳小肠经

D. 手少阳三焦经

E. 手太阴肺经

36. “从化”是指

A. 病情随体质而变化

B. 体质随病情而变化

C. 体质随环境而变化

D. 环境随体质而变化

E. 体质随社会而变化

37. “行痹”主要是由何种邪气引起

A. 风邪

B. 寒邪

C. 暑邪

D. 湿邪

E. 火邪

38. 痰浊为病，随气上逆易致

A. 流注经络，气机阻滞

B. 停滞胃腑，失于和降

C. 蒙蔽清窍，扰乱心神

D. 阻滞肺气，失于宣降

E. 留滞脏腑，升降失常

39. 七情内伤致病，均可损伤的脏是

A. 肝

B. 心

C. 脾

D. 肺

E. 肾

40. “冬伤于寒，春必病温”的发病类型是

A. 合病

B. 伏而后发

C. 感邪即发

D. 徐发

E. 继发

41. 六经由表入里传变的次序是

A. 太阳→阳明→少阳→太阴→少阴→厥阴

B. 太阴→少阴→厥阴→太阳→阳明→少阳

C. 太阴→太阳→少阴→阳明→厥阴→少阳

D. 太阳→太阴→阳明→少阴→少阳→厥阴

E. 太阴→阳明→厥阴→太阳→少阴→少阳


42. “吐下之余，定无完气”说明了津液与气的哪种关系失调

A. 水停气阻

B. 气随津脱

C. 津枯血燥

D. 津亏血瘀



E. 血瘀水停

43. “寒从中生”的主要机理是

- A. 肺气不足，寒饮内停
- B. 胸阳不振，阴寒内盛
- C. 痰湿内阻，从阴化寒
- D. 脾肾阳虚，阴寒内盛
- E. 恣食生冷，寒伤中阳



44. “大实有羸状”的证候性质是

- A. 真实假虚证
- B. 实中夹虚证
- C. 由实转虚证
- D. 真虚假实证
- E. 虚实错杂证



45. 下列哪项不是阴虚风动的临床表现

- A. 筋脉拘挛
- B. 手足蠕动
- C. 低热起伏
- D. 脉细如丝
- E. 神昏谵语



46. 用寒远寒，用热远热属于

- A. 扶正祛邪
- B. 因地制宜
- C. 因人制宜
- D. 因时制宜
- E. 未病先防



47. 属于从治的是

- A. 治热以寒
- B. 寒者热之
- C. 阳病治阴
- D. 用热远热
- E. 以通治通



48. 用补益药物治疗具有闭塞不通症状的虚证，其治则是

- A. 塞因塞用
- B. 攻补兼施
- C. 实者泻之
- D. 虚者补之
- E. 通因通用



49. 《素问·上古天真论》女子“阳明脉衰，面始焦”的年龄是

- A. 三七
- B. 四七
- C. 五七
- D. 六七
- E. 七七



50. 金虚木侮属于

- A. 母病及子
- B. 相乘传变
- C. 子病犯母
- D. 相侮传变
- E. 制化传变



答案及解析

1. 【正确答案】E

【答案解析】整体观念的内容包括：（1）人体是一个有机整体。①五脏一体观；②形神一体观；（2）人与自然环境的统一性；（3）人与社会环境的统一性。本题知识点：中医学概念与学科属性、中医学理论体系的主要特点，中医学概念与学科属性、中医学理论体系的主要特点。

2. 【正确答案】E

【答案解析】精气学说的基本内容包括：精气是构成宇宙的本原；精气的运动与变化；精气是天地万物的中介；天地精气化生为人。

本题知识点：精气学说。

3. 【正确答案】E

【答案解析】精气是物质世界的本原，宇宙万物皆由精气所构成，宇宙自然界是一个万物相通、天地一统的有机整体。人体亦由精气所构成。

本题知识点：精气学说。

4. 【正确答案】B

【答案解析】阴阳互根，是指一切事物或现象中相互对立着的阴阳两个方面，具有相互依存，互为根本的关系。即阴和阳任何一方都不能脱离另一方而单独存在，每一方都以相对的另一方的存在作为自己存在的前提和条件。

本题知识点：阴阳学说的基本内容。

5. 【正确答案】C

【答案解析】阴阳的对立制约，是指属性相反的阴阳双方在一个统一体中的相互斗争、相互排斥和相互制约。阴阳学说认为，自然界一切事物或现象都存在着相互对立的阴阳两个方面，阴阳双方既是对立的，又是统一的，统一是对立的结果。阴阳的相互制约，是指相互对立的阴阳双方，大多具有相互抑制和约束的特性。阴阳双方的相互制约，主要体现为对立事物或现象的相互调控作用。正是由于阴和阳之间的这种相互对立制约，才维持了阴阳之间的动态平衡，因而促进了事物的发生、发展和变化。无论是自然界的变化和人体的生理、病理，均体现了阴阳的对立制约关系。正常者如“冬至四十五日，阳气微上，阴气微下；夏至四十五日，阴气微上，阳气微下”、“动极者镇之以静，阴亢者胜之以阳”、“阴平阳秘，精神乃治”，反常者，则如“阴胜则阳病，阳胜则阴病”、“阳虚则阴盛”、“阴虚则阳亢”等。

本题知识点：阴阳学说的基本内容。

6. 【正确答案】B

【答案解析】阴阳的互根互用是指相互对立的阴阳两个方面，具有相互依存，相互为用的联系。如上为阳，下为阴，没有上也就无所谓下，没有下也就无所谓上。又如组成人体和维持人体生命活动的最基本物质气和血两者的关系，气属阳，血属阴，气为血之帅，血为气之母，二者是互根互用的。人体的阴津损伤，会累及阳气也伤；阳气损伤，会累及阴津也伤，也是基于阴阳互根互用的原理。如果由于某些原因导致阴阳之间互根互用的关系破坏，就会引起“阴损及阳”或“阳损及阴”的阴阳俱损的病变。最终导致“阴阳离决，精气乃绝”。“守”是守于内，“使”是行于外。这是对阴阳双方依存关系的很好说明。结合人体的生理功能而言，阴指物质，阳指功能，物质居于体内，功能表现于外。在外的阳是内在物质的表现，所以说阳为“阴之使”，在内的阴是产生机能活动的物质基础，所以说阴为“阳之守”。

本题知识点：阴阳学说的基本内容。

7. 【正确答案】A

【答案解析】阳虚则生内寒，出现虚寒证，系阳虚无以制阴而致阴盛，须用“益火（目的或者根本）之源，以消阴翳（临床上虚寒证属阴的范畴）”，补阳以制阴，《内经》称之为“阴病治阳”。

本题知识点：阴阳学说在中医学中的应用。

8. 【正确答案】D

【答案解析】昼夜阴阳属性的一般说法是：上午属阳中之阳，下午属阳中之阴，前半夜属阴中之阴，后半夜属阴中之阳。

本题知识点：阴阳学说在中医学中的应用。

9. 【正确答案】C

【答案解析】脉象分阴阳：辨脉之部位、动态、至数、形状也可以分辨病证的阴阳属性。如以部位分，寸为阳，尺为阴；以动态分，则至者为阳，去者为阴；以至数分，则数者为阳，迟者为阴；以形状分，则浮大洪滑为阳，沉涩细小为阴。

本题知识点：阴阳学说在中医学中的应用。

10. 【正确答案】E

【答案解析】《素问·阴阳应象大论》“怒伤肝，悲胜怒……喜伤心，恐胜喜……思伤脾，怒胜思……忧伤肺，喜胜忧……恐伤肾，思胜恐。”悲为肺志，属金；怒为肝志，属木，金能克木，故悲胜怒。

本题知识点：五行学说的概念。

11. 【正确答案】B

【答案解析】五行相生关系：木生火，火生土，土生金，金生水，水生木。水可生木，水为木之母，木为水之子。所以选B。

本题知识点：五行学说的基本内容。

12. 【正确答案】D

【答案解析】《难经》说的“见肝之病，则知肝当传之于脾，故先实其脾气”和《金匮要略》说的“见肝之病，知肝传脾，当先实脾”，是指根据五行学说指导控制疾病的传变。肝的病变传及于脾，属于木乘土。

本题知识点：五行学说的基本内容。

13. 【正确答案】A

【答案解析】肝之母为肾，肝之子为心，肝旺治法为泻其子即为泻心火。

本题知识点：五行学说在中医学中的应用。

14. 【正确答案】E

【答案解析】脏腑分为脏、腑和奇恒之腑三类。脏有五，即心、肺、脾、肝、肾，合称五脏（在经络学说中，心包亦作为脏，故又称“六脏”）。腑有六，即胆、胃、小肠、大肠、膀胱、三焦，合称六腑。奇恒之腑亦有六，即脑、髓、骨、脉、胆、女子胞。

本题知识点：藏象学说。

15. 【正确答案】C

【答案解析】脾的生理特性：脾气上升；喜燥恶湿；脾为孤脏。脾属土，居中央，与四方、四时无配；脾主运化，为精血津液生化之源，“灌四傍”而长养四脏，称为后天之本。属人体中最大最重要的脏，故称孤脏。

本题知识点：脾的生理机能与特性。

16. 【正确答案】C

【答案解析】脾的生理特性之一是脾气上升，即脾气具有向上运动以维持水谷精微的上输和内脏位置相对稳定的生理特性。升举内脏，指脾气上升能起到维持内脏位置的相对稳定，防止其下垂的作用。

本题知识点：脾的生理机能与特性。

17. 【正确答案】E

【答案解析】肾阳具有温煦、推动、兴奋、宣散的特性，为全身诸阳之本，“五脏之阳气，非此不能发”。肾阳充盛，则各脏腑之阳均得到温煦，各形体官窍的功能活动均得以促进和推动，各种生理活动得以正常发挥，同时机体代谢旺盛，产热增加，精神振奋。若肾阳虚衰，则脏腑诸阳具衰。其温煦、推动等功能减退，机体的新陈代谢减缓，产热不足，精神不振，发为虚寒性病证。

本题知识点：肾的生理机能与特性。

18. 【正确答案】E

【答案解析】肾在体合骨，生髓。肾藏精，精生髓，髓居于骨中称骨髓，骨的生长发育，有赖于骨髓的充盈及其所提供的营养。

本题知识点：肾的生理机能与特性。

19. 【正确答案】D

【答案解析】肺在体合皮，又称肺合皮毛。肺对皮毛的作用有二：一是肺气宣发，将卫气外输于皮毛，以发挥其温分肉，充皮肤，肥腠理，司开阖及防御外邪的作用；二是肺气宣发，将水谷精微和津液外输于皮毛，以发挥其濡养、滋润的作用。

本题知识点：五脏与五体、五官九窍、五志、五神、五液的关系。

20. 【正确答案】C

【答案解析】肺开窍于鼻，鼻与喉相通而联于肺，鼻和喉是呼吸的门户，故有“鼻为肺之窍”、“喉为肺之门户”的说法。鼻的嗅觉与喉部的发音，都是肺气的作用。所以肺气和，呼吸利，则嗅觉灵敏，声音能彰。由于肺开窍于鼻而与喉直接相通，所以外邪袭肺，多从鼻喉而入；肺的病变，也多见鼻、喉的症状。

本题知识点：五脏与五体、五官九窍、五志、五神、五液的关系。

21. 【正确答案】E

【答案解析】心居上焦属阳，属火，宜降；肾居下焦属阴，属水，宜升，升已而降，降已而升。心位居上，故心火（阳）须下降于肾，使肾水不寒；肾位居下，故肾水（阴）必须上济于心，使心火不亢。肾无心火之温煦则水寒，心无肾阴之滋润则火炽。心与肾之间的水火升降互济，维持了两脏之间生理功能的协调平衡。

本题知识点：五脏之间的关系。

22. 【正确答案】C

【答案解析】心与脾的关系：“心生血”，脾胃为气血生化之源，脾气旺盛，则气血生化有源，心主之血自能充盈，运行全身以营养各脏腑器官。血液运行于经脉之中，固然赖于心气之推动，然亦必需有脾之统摄作用，以维持其正常的运行。所以心与脾的关系主要反映在血液的生成和运行这两个方面。病理情况下，心脾两脏亦常互相影响，如脾气虚弱，运化失职，血的来源不足，致心血亏虚。若思虑过度，耗伤心血，也可影响脾之健运。因此，气血两虚的病变多见于心脾，导致心脾两虚之证候。

本题知识点：五脏之间的关系。

23. 【正确答案】D

【答案解析】肺居高位，又能行水，故称之为“水之上源”。

本题知识点：肺的生理机能与特性。

24. 【正确答案】E

【答案解析】胃主受纳水谷，是指胃气具有接受和容纳饮食水谷的作用。饮食入口，经过食管（咽）进入胃中，在胃气的通降作用下，由胃接受和容纳，暂存于其中，故胃有“太仓”“水谷之海”之称。

本题知识点：六腑的生理机能。

25. 【正确答案】A

【答案解析】《灵枢·本输》称胆为“中精之腑”。

本题知识点：六腑的生理机能。

26. 【正确答案】C

【答案解析】泌别清浊，指小肠中的食糜在作进一步消化的过程中，随之分为清浊两部分：清者，即水谷精微和津液，由小肠吸收，经脾气的运输输布全身；浊者，即食物残渣和部分水液，经胃和小肠之气的作用通过阑门传送到大肠。

本题知识点：六腑的生理机能。

27. 【正确答案】A

【答案解析】脾主运化，胃主受纳，受纳与运化相辅相成。二者一纳一运，紧密配合，完成饮食物的消化吸收，正如《景岳全书》说：“胃司受纳，脾司运化，一运一纳，化生精气。”

本题知识点：五脏与六腑之间的关系。

28. 【正确答案】D

【答案解析】《素问·宣明五气》论：“心藏神，肺藏魄，肝藏魂，脾藏意，肾藏志。”

本题知识点：脑。

29. 【正确答案】B

【答案解析】《素问·上古天真论》说：女子“二七而天癸至，任脉通，太冲脉盛，月事以时下，故有子……七七，任脉虚，太冲脉衰少，天癸竭，地道不通，故形坏而无子也。”

本题知识点：女子胞。

30. 【正确答案】D

【答案解析】精，是由禀受于父母的生命物质与后天水谷精微相融合而形成的一种精华物质，是人体生命的本原，是构成人体和维持人体生命活动的最基本物质。《素问·金匱真言论》说：“夫精者，身之本也。”

本题知识点：精。

31. 【正确答案】B

【答案解析】气的功能：（1）推动与调控作用：气的推动作用，指气中属阳部分（阳气）的激发、兴奋、促进等作用。（2）温煦与凉润作用：气的温煦作用，指气中属阳部分（阳气）的促进产热，消除寒冷，使人体温暖的作用。气的凉润作用，指气中属阴部分（阴气）的抑制产热，消除热量，使人体寒凉的作用。（3）防御作用：气既能护卫肌表，防御外邪入侵，同时也可以祛除侵入人体内的病邪。（4）固摄作用：指气对体内血、津液、精等液态物质的固护、统摄和控制作用，防止其无故流失，保证它们发挥正常的生理功能。（5）中介作用：指气能感应传导信息以维系机体的整体联系。

本题知识点：气。

32. 【正确答案】D

【答案解析】宗气是由水谷精微和自然界的清气所生成的。饮食物经过脾胃的受纳、腐熟，化生为水谷精气，水谷精气赖脾之升清而转输于肺，与由肺从自然界吸入的清气相结合而化生为宗气。肺和脾胃在宗气的形成过程中起着重要的作用。故曰：“膻中宗气主上焦息道，恒与肺胃关通”（《医门法律·明辨息之法》）。因此，肺的呼吸功能和脾胃之运化功能正常与否，直接影响着宗气的盛衰。

本题知识点：宗气。



33. 【正确答案】B

【答案解析】部位三焦的总体生理功能有二：一是通行诸气，即部位三焦是一身之气上下运行的通道。肾精化生的元气，自下而上运行至胸中，布散于全身；胸中气海的宗气，自上而下达于脐下，以资先天元气。二是运行津液，即部位三焦是全身津液上下输布运行的通道。

本题知识点：气。



34. 【正确答案】C

【答案解析】督脉、任脉、冲脉皆起于胞中，同出会阴，称为“一源三歧”。

本题知识点：奇经八脉。



35. 【正确答案】D

【答案解析】循行于上肢外侧的经脉分布规律为：阳明在前，少阳在中，太阳在后。

本题知识点：十二经脉。

36. 【正确答案】A

【答案解析】从化，即病情随体质而变化。

本题知识点：体质。



37. 【正确答案】A

【答案解析】风性善行而数变：“善行”，指风性善动不居，游走不定。故风邪致病具有病位游走、行无定处的特点。风寒湿三气杂至而引起的痹证，若见游走性关节疼痛，痛无定处，即是风邪偏盛的表现，称为“行痹”或“风痹”。

本题知识点：六淫。



38. 【正确答案】C

【答案解析】痰饮致病，随气上逆，易于蒙蔽清窍，扰乱心神，致使心神活动失常，出现头晕目眩、精神不振等。

本题知识点：痰饮。

39. 【正确答案】B

【答案解析】心主神志，七情皆从心而发，故七情内伤均可作用于心神，导致心神不宁，甚至精神失常。七情发于心而应于五脏。无论何种情志致病，均可影响心神和损伤相应的脏腑。

本题知识点：七情内伤。

40. 【正确答案】B

【答案解析】伏而后发，即指感受邪气后，并不立即发病，病邪在机体内潜伏一段时间，或在诱因的作用下，过时而发病。这种发病形式多见于外感性疾病和某些外伤。

本题知识点：发病类型。



41. 【正确答案】A

【答案解析】六经由表入里传变，基本形式是由阳入阴，顺次由太阳至阳明、少阳，而后太阴，少阴，最终至厥阴。

本题知识点：疾病传变。

42. 【正确答案】B

【答案解析】气随津脱是指津液大量耗失，气失其依附而出现暴脱亡失的病理变化。多由高热伤津，或大汗伤津，或严重吐泻耗伤津液等所致。

本题知识点：津液代谢失常。

43. 【正确答案】D

【答案解析】寒从中生，又称“内寒”，是指机体阳气虚衰，温煦气化功能减退，阳不制阴而虚寒内生的病理状态。内寒的病机多见于心脾肾。

本题知识点：内生“五邪”。

44. 【正确答案】A

【答案解析】“大实有羸状”即真实假虚证，是指病机的本质为“实”，但表现出某些“虚”的临床假象。一般是由于邪气亢盛，结聚体内，阻滞经络，气血不能外达所致。如因瘀血内阻而出现的妇女崩漏下血，热结肠胃而见泻下稀水臭秽的“热结旁流”等。

本题知识点：邪正盛衰。

45. 【正确答案】E

【答案解析】阴虚风动指阴气衰竭，宁静、抑制功能减退而动风的病理状态。多见于热病后期，或由于久病耗伤，阴气和津液大量亏损，阴虚则阳亢，抑制能力减弱，加之筋脉失之滋润，变生内风。临床可见筋挛肉瞤、手足蠕动等动风症状，并见低热起伏、舌光红少苔、脉细如丝等阴气衰少表现。神昏谵语多见热极生风。

本题知识点：内生“五邪”。

46. 【正确答案】D

【答案解析】因时制宜是根据时令气候特点，考虑用药的治则。如《素问·六元正纪大论》所说：“用寒远寒，用凉远凉，用温远温，用热远热，食宜同法。”

本题知识点：治则。

47. 【正确答案】E

【答案解析】从治是顺从疾病假象而治的一种治疗法则。即采用方药或措施的性质顺从疾病的假象，与疾病的假象相一致。以通治通是用通利的药物治疗具有实性通泄症状的病证之法。适用于真实假虚之候，如食积腹泻，治以消导泻下；瘀血所致的崩漏，治以活血化瘀等，这种以通治通的方法，又叫通因通用。

本题知识点：治则。

48. 【正确答案】A

【答案解析】塞因塞用，用补益药物来治疗具有闭塞不通症状的虚证。即以补开塞。适用于因体质虚弱，脏腑精气功能减退而出现闭塞症状的真虚假实证。因此，以补开塞，主要是针对病证虚损不足的本质而治。适用于“至虚有盛候”的真虚假实证。

本题知识点：治则。

49. 【正确答案】C

【答案解析】《素问·上古天真论》：“女子七岁，肾气盛，齿更发长。二七而天癸至，任脉通，太冲脉盛，月事以时下，故有子。三七，肾气平均，故真牙生而长极。四七，筋骨坚，发长极，身体盛壮。五七，阳明脉衰，面始焦，发始堕。六七，三阳脉衰于上，面皆焦，发始白。七七，任脉虚，太冲脉衰少，天癸竭，地道不通，故形坏而无子也。”

本题知识点：生命的寿夭。

50. 【正确答案】D

【答案解析】五行相侮，是指五行中一行对其所不胜的反向制约与克制。正常为金克木，由于金不足或木太过，使金受到木的反向制约或克制，则出现木侮金的相侮传变。

本题知识点：五行学说的基本内容。

